



AGROCALIDAD

AGENCIA DE REGULACIÓN Y
CONTROL FITO Y ZOOSANITARIO

Registros de la finca

Nombre de la finca:

¡Mucha atención!

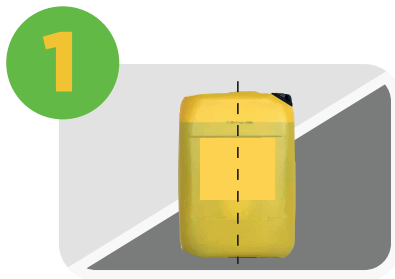
Foc R4T es una de las plagas más devastadoras de las musáceas, protege tu cultivo

Prevengamos el ingreso de Foc R4T

- **Cumple las medidas de bioseguridad.**
- **Registra tus actividades como: desinfección, siembras nuevas, capacitación y alerta de plagas.**

1. Registro de mantenimiento de renovación de la solución desinfectante

La solución desinfectante debe cambiarse frecuentemente en todas las estaciones de desinfección cuando se evidencie que está turbia o con presencia de sólidos.



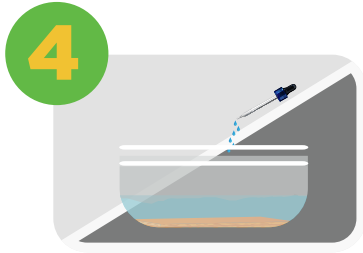
▶ Corta por la mitad y a lo largo una caneca de 20 litros **para usarla como pediluvio casero.**



▶ Colócalo en el suelo y **verifica que puedas ingresar los dos pies.**



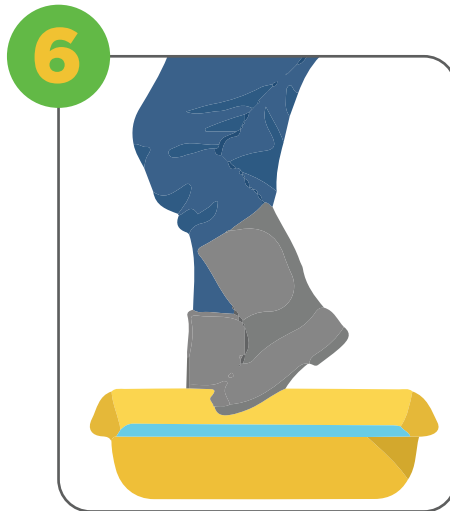
▶ Prepara la solución desinfectante: **1 litro de agua limpia más 6 ml de amonio cuaternario al 20%.**



- ▶ Coloca la solución **desinfectante** en el recipiente plástico (**pediluvio**).



- ▶ Cepilla con una herramienta de cerdas duras y **elimina la tierra y material vegetal de tu calzado**.



Desinfecta tu calzado.



¡RECUERDA!

1. Colocar señalética que indique que es **OBLIGATORIO** el paso por el pediluvio **al personal de trabajo y visitantes**.
2. Limpiar **SIEMPRE** el calzado, previo al paso por el pediluvio, es necesario **eliminar la mayor cantidad de suelo**.
3. Mantener el pediluvio en una área **CUBIERTA** para **conservar la efectividad**.
4. El pediluvio debe contar con un depósito para **VERTER los residuos de la limpieza semanal**.

2 Registro de ■ siembras nuevas

El material de propagación puede transmitir y diseminar diferentes plagas. El empleo de material de siembra obtenido de viveros registrados por Agrocalidad reduce el riesgo de introducción de plagas y es importante mantener un registro.





¡ALERTA!

Realiza constantes recorridos
en plantaciones nuevas para
garantizar la detección
temprana de plagas

3 Registro de capacitaciones

La capacitación es un componente transversal para la prevención de Foc R4T.



Establece un cronograma de capacitaciones para todo el personal de la finca.



¡ALERTA!

Capacita a tu personal sobre:

- Medidas de bioseguridad
- Identificación de síntomas
- Protocolo de reporte de un posible brote (aviso fitosanitario)
- Vías de dispersión

Recuerda capacitar constantemente a tu personal al menos 4 veces al año e instruye a las visitas sobre las medidas de bioseguridad que deben cumplir en la finca

4. Monitoreo de plagas

La revisión permanente del cultivo permite realizar alerta de plagas; a partir de esta información es posible tomar acciones oportunas evitando así la diseminación de plagas.





¡ALERTA!

Si durante los recorridos del cultivo se llegan a detectar plantas con síntomas asociados a Foc R4T, se debe reportar inmediatamente el caso sospechoso a Agrocalidad (Aviso Fitosanitario) a través de los siguientes medios:

-  Llamada telefónica sin costo al 1 800 247 600 o 3 948 110 ext. 5
-  Correo electrónico: vigilancia.fitosanitaria@agrocalidad.gob.ec
-  Aplicativo AGRO Móvil
-  Personalmente, en las oficinas más cercanas de la Agencia a nivel nacional.

Si tus cultivos de banano, plátano y otras musáceas presentan síntomas o sospechas de esta enfermedad, comunícate con:



¡línea ÚNICA para emergencias!

¡Recuerda!

REALIZAR
CAMBIOS
FRECUENTES
DEL
DESINFECTANTE
DURANTE EL DÍA



ADQUIRIR
MATERIAL DE
PROPAGACIÓN
ÚNICAMENTE DE
VIVEROS
REGISTRADOS



CAPACITAR A TU
PERSONAL
SOBRE LAS
MEDIDAS DE
BIOSEGURIDAD



ESTAR ATENTO
DE SÍNTOMAS
SOSPECHOSOS
EN TUS PLANTAS





@agrocalidadecuador



@agrocalidad.ec



@AgrocalidadEC

**Agencia de Regulación y
Control Fito y Zoonosanitario**