

AGENCIA DE REGULACIÓN Y CONTROL FITO Y ZOOSANITARIO INFORME DE EJECUCIÓN PRESUPUESTARIA

PERÍODO: DICIEMBRE 2021

TIPO DE GASTO: CORRIENTE E INVERSIÓN

TIPO DE INGRESOS: FACTURACIÓN Y CONCILIACIÓN BANCARIA

FUENTE: ESIGEF

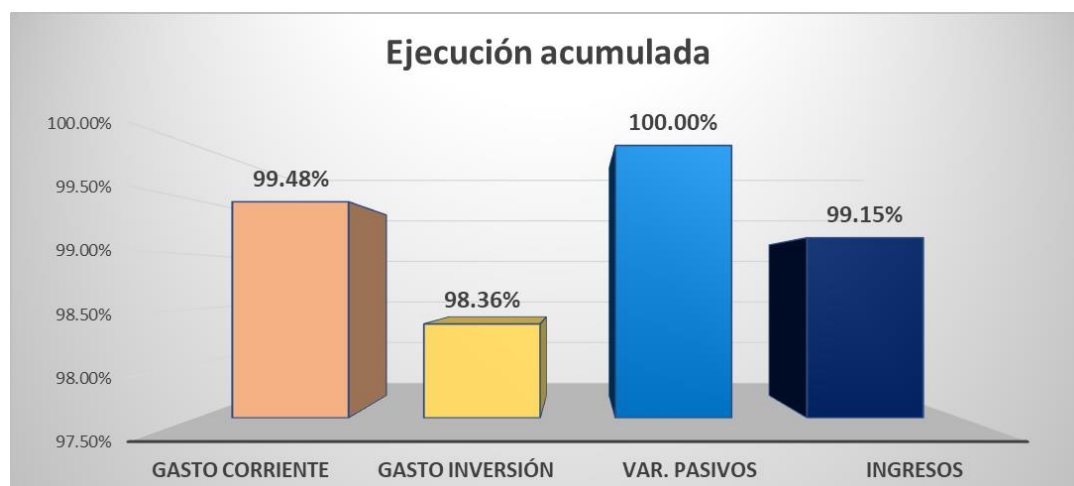
1. EJECUCIÓN PRESUPUESTARIA

GASTOS

	CODIFICADO	DEVENGADO	EJECUCIÓN ACUMULADA
GASTO CORRIENTE	\$ 14.332.310.01	\$ 14.258.201.66	99.48%
GASTO INVERSIÓN	\$ 7.557.222.22	\$ 7.433.474.35	98.36%
VARIACIÓN PASIVOS	\$ 66.573.11	\$ 66.573.11	100.00%
TOTAL	\$ 21.956.105.34	\$ 21.758.249.12	99.10%

INGRESOS

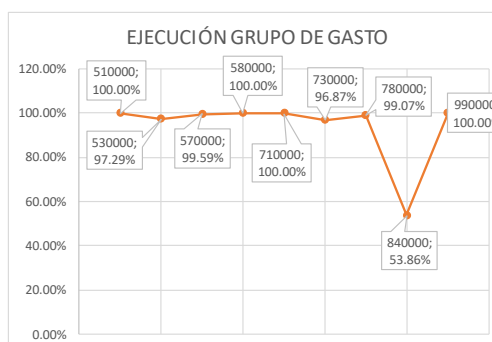
	CODIFICADO	DEVENGADO	EJECUCIÓN ACUMULADA
INGRESOS	\$ 16.014.926.62	\$ 15.879.337.66	99.15%





2. EJECUCIÓN PRESUPUESTARIA POR GRUPO DE GASTO

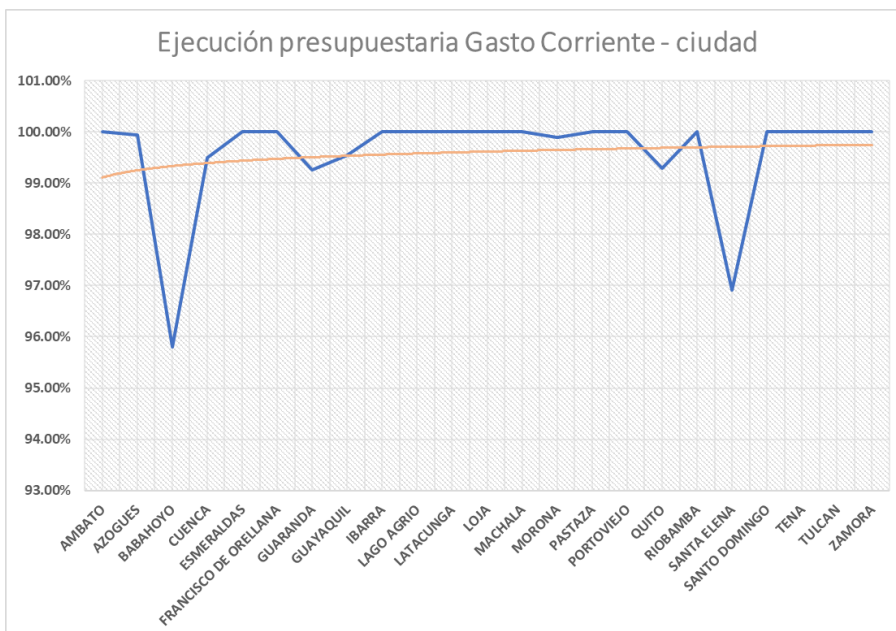
GRUPO	CODIFICADO	TOTAL	
		DEVENGADO	EJEC.
510000	11.309.586.85	\$ 11.309.586.85	100.00%
530000	2.692.970.16	\$ 2.620.110.70	97.29%
570000	306.576.22	\$ 305.327.33	99.59%
580000	23.176.78	\$ 23.176.78	100.00%
710000	4.723.165.39	\$ 4.723.165.39	100.00%
730000	2.579.211.36	\$ 2.498.542.63	96.87%
780000	164.812.40	\$ 163.273.95	99.07%
840000	90.033.07	\$ 48.492.38	53.86%
990000	66.573.11	\$ 66.573.11	100.00%
TOTAL	\$ 21.956.105.34	\$ 21.758.249.12	99.10%



3. EJECUCIÓN ACUMULADA GASTO CORRIENTE POR CIUDAD

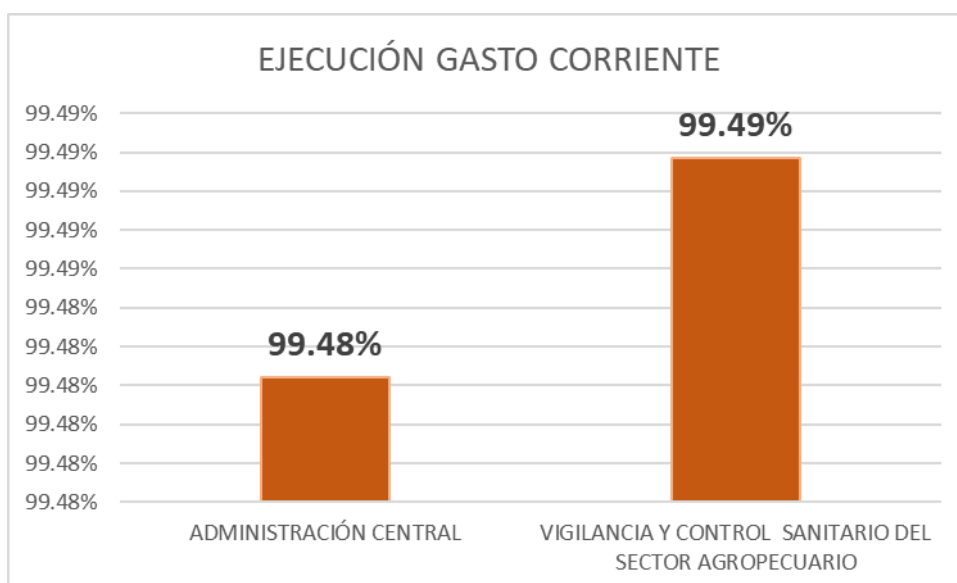
*No incluye Planta Central

CIUDAD	TOTAL ACUMULADO		
	CODIFICADO	DEVENGADO	EJEC.
AMBATO	\$ 55.415.26	\$ 55.415.26	100.00%
AZOGUES	\$ 49.650.83	\$ 49.621.52	99.94%
BABAHoyo	\$ 67.718.35	\$ 64.869.93	95.79%
CUENCA	\$ 29.726.82	\$ 29.576.80	99.50%
ESMERALDAS	\$ 23.722.60	\$ 23.722.60	100.00%
FRANCISCO DE ORELLANA	\$ 29.013.92	\$ 29.013.92	100.00%
GUARANDA	\$ 60.659.31	\$ 60.212.66	99.26%
GUAYAQUIL	\$ 424.590.71	\$ 422.632.68	99.54%
IBARRA	\$ 18.935.43	\$ 18.935.43	100.00%
LAGO AGRIO	\$ 41.153.26	\$ 41.153.26	100.00%
LATACUNGA	\$ 88.319.96	\$ 88.319.96	100.00%
LOJA	\$ 40.321.04	\$ 40.321.04	100.00%
MACHALA	\$ 85.536.21	\$ 85.536.21	100.00%
MORONA	\$ 76.393.59	\$ 76.308.75	99.89%
PASTAZA	\$ 27.707.77	\$ 27.707.77	100.00%
PORTOVIEJO	\$ 55.599.16	\$ 55.599.15	100.00%
QUITO	\$ 365.030.27	\$ 362.437.54	99.29%
RIOBAMBA	\$ 31.923.65	\$ 31.923.65	100.00%
SANTA ELENA	\$ 38.183.89	\$ 37.007.37	96.92%
SANTO DOMINGO	\$ 121.313.91	\$ 121.312.86	100.00%
TENA	\$ 19.496.76	\$ 19.496.76	100.00%
TULCAN	\$ 38.976.88	\$ 38.976.88	100.00%
ZAMORA	\$ 24.113.04	\$ 24.113.04	100.00%
TOTAL	\$ 1.813.502.62	\$ 1.804.215.04	99.49%



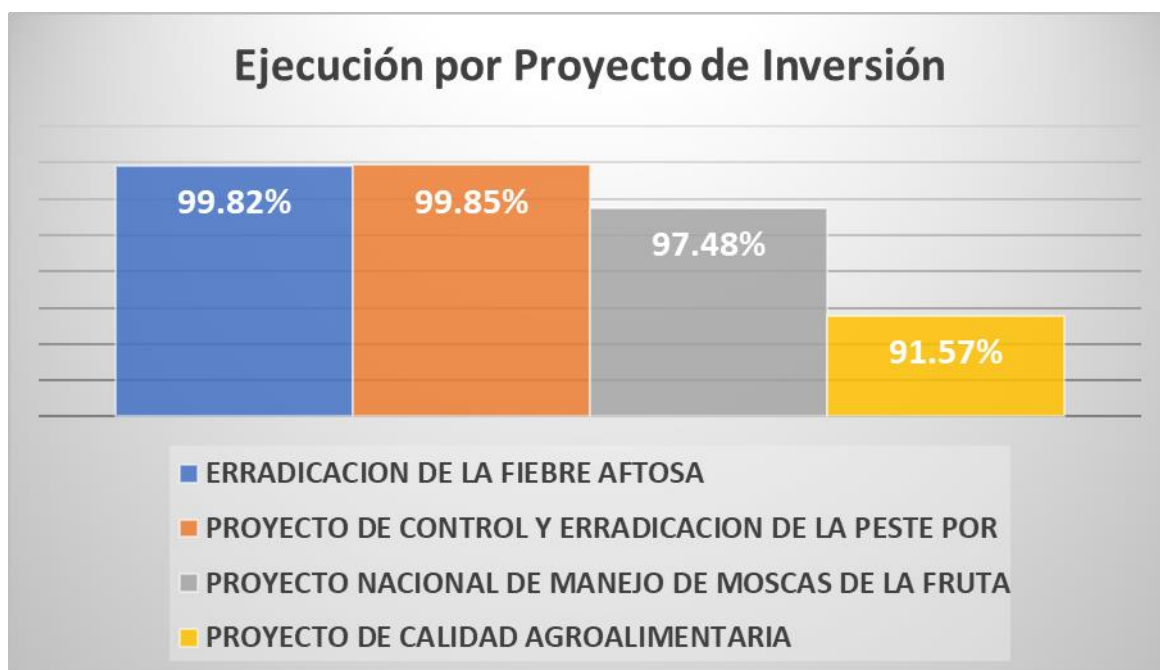
4. EJECUCIÓN ACUMULADA GASTO CORRIENTE

GASTO CORRIENTE	TOTAL		
	CODIFICADO	DEVENGADO	EJEC.
ADMINISTRACIÓN CENTRAL	\$ 12,518,807.39	\$ 12,453,986.62	99.48%
VIGILANCIA Y CONTROL SANITARIO DEL SECTOR AGROPECUARIO	\$ 1,813,502.62	\$ 1,804,215.04	99.49%
TOTAL	\$ 14,332,310.01	\$ 14,258,201.66	99.48%



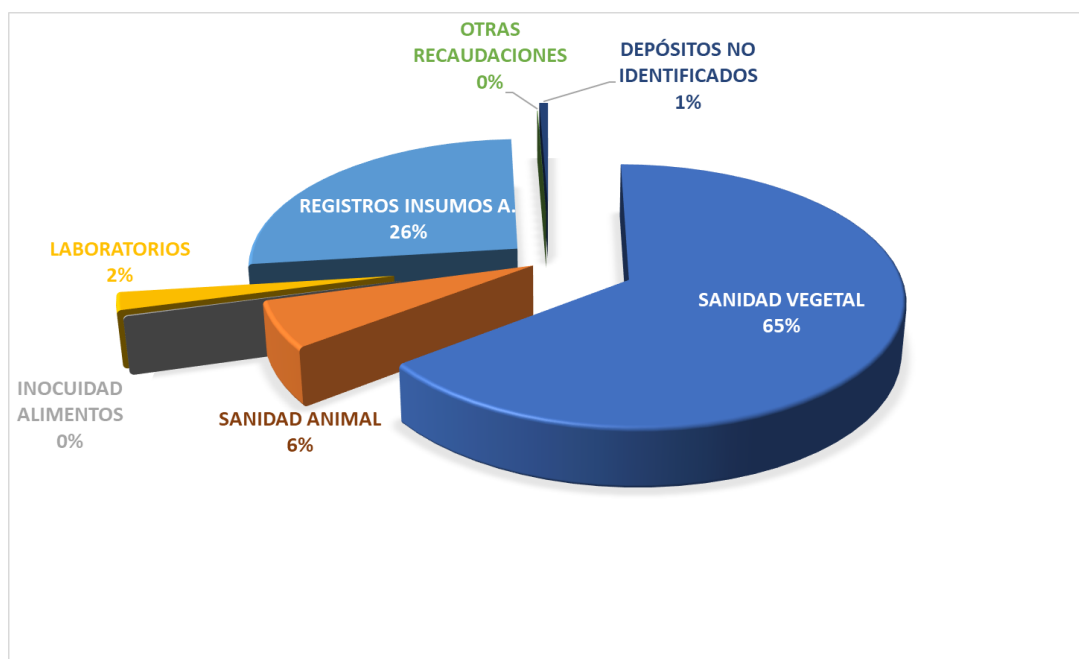
5. EJECUCIÓN ACUMULADA POR PROYECTO DE INVERSIÓN

ACTIVIDAD	TOTAL		
	CODIFICADO	DEVENGADO	EJEC.
ERRADICACION DE LA FIEBRE AFTOSA	\$ 4.574.970.67	\$ 4.566.918.09	99.82%
PROYECTO DE CONTROL Y ERRADICACION DE LA PESTE POR	\$ 985.930.76	\$ 984.427.86	99.85%
PROYECTO NACIONAL DE MANEJO DE MOSCAS DE LA FRUTA	\$ 603.369.09	\$ 588.142.86	97.48%
PROYECTO DE CALIDAD AGROALIMENTARIA	\$ 1.173.766.70	\$ 1.074.800.54	91.57%
PROGRAMA DE REFORMA INSTITUCIONAL DE LA GESTION PUBLICA	\$ 219.185.00	\$ 219.185.00	100.00%
TOTAL	\$ 7.557.222.22	\$ 7.433.474.35	98.36%



6. FACTURACIÓN POR COORDINACIÓN

COORDINACIÓN	FACTURACIÓN USD	% PARTICIPACIÓN
SANIDAD VEGETAL	\$ 10.272.879.46	64.69%
SANIDAD ANIMAL	\$ 950.230.82	5.98%
INOCUIDAD ALIMENTOS	\$ 21.240.21	0.13%
LABORATORIOS	\$ 350.054.28	2.20%
REGISTROS INSUMOS A.	\$ 4.183.247.57	26.34%
OTRAS RECAUDACIONES	\$ 5.501.00	0.03%
DEPÓSITOS NO IDENTIFICADOS	\$ 96.184.32	0.61%
TOTAL	\$ 15.879.337.66	100%



7. RANKING DE FACTURACIÓN

POSICIÓN	ÍTEM	DESCRIPCIÓN	RECAUDACIÓN
1	01.01.003	SERVICIO DE CERTIFICACIÓN FITOSANITARIA Y DE CALIDAD DE CACAO Y CAFÉ.	\$ 2.554.608.67
2	05.05.002	POR CADA KILOGRAMO ADICIONAL (VERIFICACION DE IMPORTACIONES AUTORIZADAS DE IMPORTACIONES DE PLAGUICIDAS Y AFINES DE USO AGRICOLA Y PRODUCTOS DE USO VETERINARIO)	\$ 1.632.491.28
3	01.01.002	SERVICIO DE CERTIFICACION FITOSANITARIA PARA EXPORTACION EN ORNAMENTALES CON ETIQUETA. UNIDAD-CAJA	\$ 1.483.113.86
4	05.02.008	REGISTRO Y RENOVACIÓN DE PRODUCTOS DE USO VETERINARIO QUE INCLUYEN (FARMACOLOGICOS, BIOLÓGICOS, ALIMENTOS Y AFINES; EXCEPTO SNACKS Y COSMÉTICOS)	\$ 1.082.188.18
5	01.04.021	POR TONELADA ADICIONAL (VERIFICACIÓN FITOSANITARIA PARA TORTA DE SOYA, HASTA 100 TONELADAS)	\$ 968.926.40
6	01.01.012	CERTIFICADO DE ORIGEN	\$ 692.910.00
7	01.01.013	INSPECCION FITOSANITARIA PARA LA EMISIÓN DE CERTIFICADO FITOSANITARIO DE EXPORTACIÓN DE FRUTA FRESCA DE PITAHAYA	\$ 483.623.52
8	01.01.011	CERTIFICADOS FITOSANITARIOS PARA EXPORTACION DE ORNAMENTALES	\$ 462.200.15
9	02.03.001	VERIFICACIÓN ZOOSANITARIA DE:LECHE Y SUS DERIVADOS.CARNES, DESPOJOS Y SUBPRODUCTOS DERIVADOS DE LAS ESPECIES AVIAR,BOVINA, PORCINA,CAPRINA,OVINA U OTRAS, MIEL Y CERA NATURAL.OTROS PRODUCTOS Y SUBPRODUCTOS QUE SE CONSIDEREN MATERIA PRIMA,CON EXCEPCIÓN DE PESCADO.	\$ 448.068.83
10		LOS DEMÁS	\$ 6.071.206.77
TOTAL			\$ 15.879.337.66

8. RECAUDACIÓN DE LAS 100 MÁS GRANDES COMPAÑÍAS

1	GISIS S.A.	\$ 493.714.30
2	PROCESADORA NACIONAL DE ALIMENTOS C A PRONACA	\$ 361.667.59
3	OLAM ECUADOR S.A.	\$ 361.132.50
4	ALIANZA LOGISTIKA TDGE S.A.	\$ 352.849.43
5	NESTLE ECUADOR S.A.	\$ 265.943.30
6	INMOBILIARIA GUANGALA S.A.	\$ 203.515.59
7	AGRIPAC S.A.	\$ 185.302.21
8	KUEHNE + NAGEL S.A.	\$ 179.270.69
9	ECO-KAKAO S.A.	\$ 176.032.54
10	INTEROC S.A.	\$ 166.308.28
11	CARGILL DEL ECUADOR CARGILLECUADOR CIA. LTDA.	\$ 150.148.29
12	ECUAQUIMICA ECUATORIANA DE PRODUCTOS QUIMICOS C.A.	\$ 148.898.03
13	GRANDSOUTH S A	\$ 134.374.93
14	PACIFIC AIR CARGO S.A.	\$ 129.580.29
15	SERVICIOS AEREOS ECUATORIANOS SAE SAF TEC S.A	\$ 127.986.78
16	UTOPIA FARMS UTF S.A.S.	\$ 123.610.79
17	BALANCEADOS CAMPO S.A. BALCAMSA	\$ 122.517.20
18	AGROINDUSTRIAS ARRIBA DEL ECUADOR AGROARRIBA S.A.	\$ 122.320.26
19	TERRA SOL CORP S.A.	\$ 115.617.22
20	BASESURCORP S.A.	\$ 114.104.60
21	ANIPROTEIN PROTEINA ANIMAL CIA. LTDA.	\$ 110.608.92
22	FARMAGRO S.A.	\$ 108.802.33
23	ASOCIACION ECUATORIANA DE FABRICANTES DE ALIMENTOS BALANCEADOS PARA A	\$ 107.265.08
24	INBALNOR S.A.	\$ 107.058.69
25	LUBRICANTES INTERNACIONALES S.A.	\$ 106.785.18
26	EBF CARGO CIA LTDA	\$ 106.332.24
27	IMPORTADORA DE FRUTA SARANGO S.A. SARCOFRUIT	\$ 105.236.75
28	VPCEC S.A.	\$ 103.019.71
29	SWISSOIL DEL ECUADOR S.A. SWISSOIL	\$ 101.730.26
30	AROMAS Y SABORES DEL ECUADOR AROMACACAO S.A.	\$ 98.318.97
31	MANACAO S.A.	\$ 97.613.69
32	AQUACARGILL DEL ECUADOR CIA.LTDA	\$ 82.964.20
33	ADAMA ANDINA B.V.	\$ 80.969.82
34	AGROINDUSTRIAL EL EDEN AGROEDEN CIA. LTDA.	\$ 80.589.23
35	ROSAPRIMA CIA. LTDA.	\$ 76.257.44
36	BARRY CALLEBAUT ECUADOR S.A.	\$ 71.074.28
37	VERA ROJAS JUAN AGUSTIN	\$ 70.305.80
38	ECUADOR CARGO SYSTEM SISTEMA INTERNACIONAL DE CARGA ECUACARGO S.A.	\$ 67.839.88
39	MA&CAO COMERCIALIZADORA AGRICOLA DE PRODUCTOS INSUMOS Y EQUIPOS S.A.	\$ 67.443.40
40	EDWING ROMMEL ACOSTA MANDICH	\$ 63.629.87
41	FORESTALECUADOR VG S.A.	\$ 61.747.38
42	ILIANZA S.A.	\$ 56.896.88
43	AGROAMBIENTE CIA. LTDA.	\$ 56.744.78
44	CHAVEZ ZUÑIGA SALOMON IVAN	\$ 54.804.04
45	ALIMENTSA S.A.	\$ 54.443.76
46	CORPORACION FAVORITA C.A.	\$ 53.783.93
47	BIOALIMENTOS CIA. LTDA.	\$ 52.082.62
48	DSV-AIR&SEA S.A.	\$ 51.885.95
49	SANDE ECUADOR CIA. LTDA.	\$ 49.429.08
50	MODERNA ALIMENTOS S.A.	\$ 49.071.85

51	EXPORTACIONES DUREXPORTA S.A.	\$ 48.754.01
52	MONTANA ECUADOR MONTANEC S.A.	\$ 48.451.54
53	AROMATIC COCOA EXPORT S.A AROMAEXCO	\$ 47.819.19
54	FRUTERA DON MARCOS FRUDONMAR S.A.	\$ 46.440.23
55	SINOCEMICAL S.A.	\$ 45.721.02
56	EVONIK ECUADOR SA	\$ 45.605.24
57	EQR-EQUATOROSES C.A.	\$ 45.581.26
58	DENMAR S.A.	\$ 45.337.52
59	ANCLA&VIENTO ECUADOR S.A.	\$ 44.128.52
60	RISTOKCACAO CIA. LTDA	\$ 43.394.61
61	AXIONLOG ECUADOR S.A	\$ 42.796.45
62	FRUGALP AGRICOLA EXPORTADORA G-P CIA. LTDA.	\$ 42.154.16
63	COMPAÑIA AGROCOMERCIAL PANCHANA & ZAMBRANO S.A.	\$ 41.938.40
64	BRESSON S.A.	\$ 41.402.47
65	ROYALFLOWERS S.A.	\$ 40.723.06
66	FEBRES CORDERO COMPANIA DE COMERCIO S.A.	\$ 40.531.03
67	OSELLA S.A.	\$ 40.521.17
68	AVICOLA SAN ISIDRO S.A. AVISID	\$ 40.433.74
69	MOLINOS CHAMPION MOCHASA S.A.S.	\$ 39.349.65
70	PRODUCTOS BALANCEADOS COPROBALAN S.A.	\$ 39.265.79
71	IMPORTADORA INDUSTRIAL AGRICOLA DEL MONTE SOCIEDAD ANONIMA INMONTE	\$ 38.842.01
72	NA TU RA S.A.	\$ 38.639.72
73	EXPORTADORA MANABI EXPORTMANABI S.A.	\$ 37.762.82
74	QSI ECUADOR S.A.	\$ 37.588.02
75	BESTFOODS-IMPORTS S A	\$ 36.765.57
76	ROTAM ECUADOR S.A.	\$ 36.369.77
77	FERTISA AGIF C.L.	\$ 36.284.55
78	FLORICOLA SAN ISIDRO LABRADOR FLORSANI S.A.S.	\$ 36.273.75
79	ECU ITALCOL S.A.	\$ 35.621.81
80	FUNDACION MAQUITA CUSHUNCHIC COMERCIALIZANDO COMO HERMANOS	\$ 35.405.44
81	MARTINETTI SALTOS PEDRO FERNANDO	\$ 35.178.27
82	LIRIS S.A.	\$ 35.141.74
83	VERA ROSADO LENIN ADRIAN	\$ 35.062.20
84	ADITMAQ ADITIVOS Y MAQUINARIAS CÍA. LTDA.	\$ 34.924.00
85	CORPORACION CRAGROEXPORT CIA LTDA	\$ 34.607.66
86	UNICOL S.A.	\$ 33.063.31
87	RURUKUNA ECUADOR ECUARURUKUNA S.A.S.	\$ 33.059.22
88	FLORES EQUINOCCIALES S.A. FLOREQUISA	\$ 32.573.63
89	FRESH LOGISTICS CARGA CIA. LTDA.	\$ 32.510.39
90	SBD CIA LTDA	\$ 31.800.87
91	AGROSAD PRODUCTOS AGROPECUARIOS C LTDA	\$ 31.294.87
92	AD SANCHEZ ADSANCOCOA S.A.	\$ 31.134.83
93	DISPROVEF ECUADOR S.A.	\$ 31.012.40
94	FALCONFARMS DE ECUADOR S.A.	\$ 30.638.17
95	BAYER S.A.	\$ 30.316.96
96	ECUADPREMEX S.A.	\$ 30.281.03
97	AGROEXPORTADORA BURNEO OCAMPO BURNEOEXPORT S.A.	\$ 30.055.05
98	UNION DE BANANEROS ECUATORIANOS S.A. UBESA	\$ 29.978.37
99	BIOALIMENTAR CIA. LTDA.	\$ 29.407.28
100	NEDERAGRO S.A.	\$ 29.366.25

ELABORADO POR: Econ. Nelson Alberto Villagómez Paredes
CÉDULA: 171025593-4
CARGO: ESPECIALISTA FINANCIERO



REVISADO POR: Dra. Ana Victoria Vintimilla Arízaga
CÉDULA: 010212322-1
CARGO: DIRECTORA ADMINISTRATIVA FINANCIERA



APROBADO POR: Dra. Ana Victoria Vintimilla Arízaga
CÉDULA: 010212322-1
CARGO: DIRECTORA ADMINISTRATIVA FINANCIERA

